

Bezugstoff in Blau
Bestell-Nr. 43-BST1-C6

Bezugstoff in Schwarz
Bestell-Nr. 43-BST1-C11

€ 85,-



Bezugstoff in Schwarz
Bestell-Nr. 43-BST2-P71

Bezugstoff in Blau
Bestell-Nr. 43-BST2-P73

€ 119,-



Bürostuhl mit hochwertiger Polsterung von Sitz und Rückenlehne. Höhenverstellung über Sicherheits-Gasdruckfeder.

Permanent-Kontakt-Mechanik mit Verstellung der Rückenlehne in Höhe, Tiefe und Neigung.

Armlehnen aus schwarzem Kunststoff. Stabiles Fußkreuz aus Stahl mit 5 Sicherheits-Doppelrollen. Bezug 100% Synthetikfaser

TAUROTRADE®
BETRIEBSANRICHTUNGEN

Hochlehn-Drehstuhl

- ergonomisch geformte Rückenlehne stufenlos höhenverstellbar
- Permanent-Mechanik, arretierbar
- strapazierfähiger Bezugsstoff
- Sicherheits-Fußkreuz mit Standard-Rollen in Schwarz
- Sitzhöhe von 42-55 cm stufenlos verstellbar

Bezugstoff in Blau
Bestell-Nr. SHS 01

Bezugstoff in Schwarz
Bestell-Nr. SHS 02

€ 129,-

Mehrpriis für verstellbare Armlehnen
Bestell-Nr. SHS-A
€ 59,-



Hochlehn-Drehstuhl XXL

- extra große Rückenlehne, stufenlos höhenverstellbar
- großer, komfortabler Muldensitz
- Permanent-Mechanik, arretierbar
- strapazierfähiger Bezugsstoff
- Sicherheits-Fußkreuz mit Standard-Rollen in Schwarz
- Sitzhöhe von 42-55 cm stufenlos verstellbar

Bezugstoff in Blau
Bestell-Nr. SHX 01

Bezugstoff in Schwarz
Bestell-Nr. SHX 02

€ 149,-

Mehrpriis für verstellbare Armlehnen
Bestell-Nr. SHS-A
€ 59,-



Bürostuhl Jupiter

- Permanentkontakt-Mechanik
- höhenverstellbare Rückenlehne 500-560 mm
- Sitztiefeinstellung 400-450 mm
- Sitzbreite 460 mm
- Sitzhöhenverstellung durch Gasdruckfeder 440-570 mm
- Fußkreuz aus Kunststoff, schwarz
- Bezug 100% Polyester



Bezugstoff in Schwarz

Bestell-Nr. JPR 1

Bezugstoff in Blau

Bestell-Nr. JPR 2

€ 69,-

Armlehnen

Bestell-Nr. JPR-AL

€ 25,-

Rollensatz für harte Böden

passend für alle Modelle

Bestell-Nr. RHB 1

€ 22,-

Bürostuhl Neo

- mit Wippmechanik
- Rückenlehne 585 mm hoch
- Sitztiefe 440 mm
- Sitzbreite 490 mm
- Sitzhöhenverstellung durch Gasdruckfeder 410-535 mm
- Fußkreuz aus Kunststoff, schwarz
- Bezug 100% Polyester
- inkl. Armlehnen




Bezugstoff in Schwarz

Bestell-Nr. NEO 1

Bezugstoff in Blau

Bestell-Nr. NEO 2

€ 125,-



TAUROTRADE®
BETRIEBSANRICHTUNGEN

Bürostuhl Bizzi

- mit Synchronmechanik
- Sitz und Rücken ergonomisch gepolstert
- Rücken 580 mm hoch, in 5 Rasten höhenverstellbar
- Sitztiefe 450 mm
- Sitzbreite 475 mm
- stufenlose Gewichts- und Höhenverstellung durch Gasdruckfeder 440-555 mm
- Fußkreuz aus Kunststoff, schwarz
- Bezug 100% Polyester



Bezugstoff in Schwarz

Bestell-Nr. BZI 1

Bezugstoff in Blau

Bestell-Nr. BZI 2

€ 139,-

Armlehnen, starr

für Bizzi und Bizzi deluxe

Bestell-Nr. BZI-ALS

€ 28,-

Bürostuhl Bizzi deluxe

wie Modell Bizzi, jedoch mit zusätzlicher Sitztiefeinstellung



Bezugstoff in Schwarz

Bestell-Nr. BZI-L 1

Bezugstoff in Blau

Bestell-Nr. BZI-L 2

€ 215,-

Armlehnen, höhenverstellbar

für Bizzi und Bizzi deluxe

Bestell-Nr. BZI-ALV

€ 62,-

23 Wellness-Bürostühle für Frauen und Männer

TP+



5
Jahre
Qualitätsgarantie



1000-STÜHLE.
GERNOT STEIFENSAND



FACTS
URTEIL
sehr gut
5/2007

LadyWellness Der Wellness-Drehstuhl für universellen Einsatz

- mit 3D-Bewegungsmechanik
- Micro-Taschenfederkern-Sitz mit weicher, abgerundeter Vorderkante für besten Sitzkomfort
- Sicherheitsgasfeder
- orthopädische Rückenlehne mit Lordosestütze
- Fußkreuz aus schwarzem Polyamid

entlastet das Bindegewebe, fördert die Durchblutung in den Beinen, 3D-Bewegungsmechanik bewirkt ermüdungsfreies Sitzen

Bezugfarbe jackson	LW 110
Bezugfarbe iowa	LW 104
Bezugfarbe houston	LW 106
Bezugfarbe california	LW 107
Bezugfarbe texas	LW 108
Bezugfarbe idaho	LW 109

€ 415,-

Mehrpreis für Armlehnen, höhenverstellbar nachrüstbar	LW-A
€ 93,-	
Mehrpreis Hartbodenrollen	HR-S
€ 14,-	
Mehrpreis Alu-Fußkreuz	LF-AF
€ 31,-	

MisterOffice Der Gesundheits-Drehstuhl für den Mann

- mit Hip-Move-Synchrontechnik
- Sicherheitsgasfeder
- ergonomische Sitztiefenverstellung
- Fußkreuz aus schwarzem Polyamid

Mit Testiwellsitz

entlastet den Beckenboden, der Hodenbereich wird durch die besondere Form des Sitzes vor Wärmestau geschützt

Mit Bandscheibensitz

orthopädischer Bandscheibensitz mit Micro-Taschenfederkern für optimale Sitzhaltung

Bezugfarbe jackson	MO 110	MOB 110
Bezugfarbe iowa	MO 104	MOB 104
Bezugfarbe houston	MO 106	MOB 106
Bezugfarbe california	MO 107	MOB 107
Bezugfarbe texas	MO 108	MOB 108
Bezugfarbe idaho	MO 109	MOB 109

€ 415,-

Mehrpreis für Armlehnen, höhenverstellbar nicht nachrüstbar	MO-A
€ 93,-	
Mehrpreis Hartbodenrollen	HR-S
€ 14,-	
Mehrpreis Alu-Fußkreuz	MO-AF
€ 31,-	

€ 449,-

jackson

iowa

houston

california

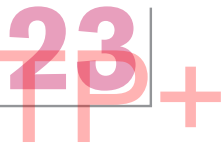
texas

idaho



Der Bandscheiben-Drehstuhl Nr. 1

Entlastung für die Wirbelsäule



ULTRA

Der Bandscheiben-Drehstuhl Nr. 1

Die medizinisch geformte Rückenlehne stützt die Wirbelsäule optimal ab, bringt sie in die natürliche S-Form und entlastet die Bandscheiben.

Der speziell geformte Bandscheibensitz richtet das Becken auf. Dadurch erhöht sich die Blutversorgung der Muskulatur und die Bandscheiben werden besser mit Nährstoffen versorgt.

Die Synchron-Mechanik sorgt dafür, dass Sitz- und Rückenlehne allen Bewegungen des Sitzenden im richtigen Winkelverhältnis folgen. Der Gegendruck der Rückenlehne ist individuell auf das Körpergewicht einstell- und arretierbar.



Lieferung erfolgt komplett montiert!



1000-STÜHLE.
GERNOT STEIFENSAND

Ausführung in Lichtgrau

Bezugfarbe jackson	ULG 110
Bezugfarbe iowa	ULG 104
Bezugfarbe houston	ULG 106
Bezugfarbe california	ULG 107
Bezugfarbe texas	ULG 108
Bezugfarbe idaho	ULG 109

€ 349,-

Mehrpreis Armlehnen, höhenverstellbar
nicht nachrüstbar ULG-A
€ 93,-

Mehrpreis Hartbodenrollen HR-G
€ 14,-

Ausführung in Schwarz

Bezugfarbe jackson	ULS 110
Bezugfarbe iowa	ULS 104
Bezugfarbe houston	ULS 106
Bezugfarbe california	ULS 107
Bezugfarbe texas	ULS 108
Bezugfarbe idaho	ULS 109

€ 349,-

Mehrpreis Armlehnen, höhenverstellbar
nicht nachrüstbar ULS-A
€ 93,-

Mehrpreis Hartbodenrollen HR-S
€ 14,-

jackson

iowa

houston

california

texas

idaho



Chefdrehstuhl Lynx

- inkl. Armlehnen
- mit Komfort-Wippmechanik
- Fußkreuz aus poliertem Aluminiumdruckguss
- Rollen standardmäßig für Teppichboden,
- Bezug wahlweise aus Kunstleder oder durchgefärbtem Echtleder, Rücken in Lederoptik



**Lynx
Kunstleder, schwarz**
Bestell-Nr. LY-K 1

€ 315,-

**Lynx
Echtleder, schwarz**
Bestell-Nr. LY-E 1

€ 349,-

Freischwinger Lynx LB

- passend zum Chefdrehstuhl
- Gestell aus verchromtem Stahlrohr
- inkl. Armlehnen
- Bezug wahlweise aus Kunstleder oder durchgefärbtem Softleder, Rücken in Lederoptik



**Lynx LB
Kunstleder**
Bestell-Nr. LYL-K 1

€ 239,-

**Lynx LB
Echtleder**
Bestell-Nr. LYL-E 1

€ 279,-

Hartbodenrollen
für Lynx und Sonata
Bestell-Nr. LY-HH
€ 30,-

Chefdrehstuhl Sonata XXL

- Multiblock-Mechanik mit Arretierung in 5 Stufen
- Ringarmlehnen aus poliertem Aluminium mit Armauflagen in Bezugsmaterial
- Fußkreuz aus poliertem Aluminium
- Sitzhöhenverstellung 460-555 mm
- Sitzbreite 540 mm, Sitztiefe 510 mm
- Bezug aus durchgefärbtem Echtleder, Rücken in Lederoptik
- mit fester oder verstellbarer Kopfstütze
- **geeignet für schwergewichtige Menschen bis 150 kg**



Sonata XXL, schwarz
mit fester Kopfstütze
Bestell-Nr. SN-E 10

€ 498,-



Sonata XXL, schwarz
mit verstellbarer Kopfstütze
Bestell-Nr. SN-E 11

€ 539,-

Freischwinger Sonata Lux

- Ringarmlehnen mit Armauflagen
- Sitzbreite 540 mm, Sitztiefe 530 mm
- Bezug aus durchgefärbtem Echtleder, Rücken in Lederoptik



Sonata Lux, schwarz
Bestell-Nr. SNL-E 1

€ 359,-

Besucherstühle

verchromt oder schwarz beschichtet



Besucherstuhl Ariosa

- stapelbar, mit Vollpolster
- Rückenlehne mit umlaufendem Metallrahmen und Griffausparung
- H x B x T: 865 x 505 x 505 mm
- Sitzhöhe 470 mm
- Gestell pulverbeschichtet in Schwarz oder Alusilber
- Bezug 100% Polyester in Blau oder Schwarz

Gestell in Alusilber, Bezugstoff in Schwarz
Bestell-Nr. ARI 21

Gestell in Alusilber, Bezugstoff in Blau
Bestell-Nr. ARI 22

Gestell in Schwarz, Bezugstoff in Schwarz
Bestell-Nr. ARI 11

Gestell in Schwarz, Bezugstoff in Blau
Bestell-Nr. ARI 12

€ 59,-

€ 55,-

Besucherstuhl Styl

- stapelbar bis 6 Stück
- Sitz und Rücken gepolstert
- Rückenabdeckung aus schwarzem Kunststoff
- H x B x T: 830 x 500 x 440 mm
- Sitzhöhe 480 mm
- wahlweise mit oder ohne Armlehnen lieferbar
- Gestell verchromt oder pulverbeschichtet in Schwarz
- Bezug 100% Polyester in Blau oder Schwarz

Gestell in Schwarz, Polster in Schwarz
Bestell-Nr. STY 11

Gestell in Schwarz, Polster in Blau
Bestell-Nr. STY 12

€ 49,-

Gestell verchromt, Polster in Schwarz
Bestell-Nr. STY 21

Gestell verchromt, Polster in Blau
Bestell-Nr. STY 22

€ 55,-



ohne Armlehnen



mit Armlehnen

Gestell in Schwarz, Polster in Schwarz
Bestell-Nr. STY-A 11

Gestell in Schwarz, Polster in Blau
Bestell-Nr. STY-A 12

€ 49,-

Gestell verchromt, Polster in Schwarz
Bestell-Nr. STY-A 21

Gestell verchromt, Polster in Blau
Bestell-Nr. STY-A 22

€ 55,-

Besonders günstig als 4er-Set!



Gestell schwarz beschichtet
Bestell-Nr. KST 10

€ 36,-

Set mit 4 Stück
Bestell-Nr. KST 14
€ 139,-



Gestell verchromt
Bestell-Nr. KST 20

€ 45,-

Set mit 4 Stück
Bestell-Nr. KST 24
€ 172,-



Konferenzstühle, stapelbar

- Komfort-Polsterung, Bezugstoff schwarz
- Gestell schwarz beschichtet oder verchromt
- Sitzbreite: 475 mm
- Sitztiefe: 415 mm
- Rückenhöhe: 350 mm
- Gesamthöhe: 820 mm

TAUROTRADE®
BETRIEBSANRICHTUNGEN

3
Jahre
Qualitätsgarantie



Allzwecktisch, rund

- Tischplatte hellgrau kunststoffbeschichtet, ø 1000 mm
- Stahlteile beschichtet in RAL 7035, Lichtgrau
- zerlegte Anlieferung, einfache Montage

Bestell-Nr. ATR 100

€ 159,-



Allzwecktisch, rund

- Tischplatte hellgrau kunststoffbeschichtet, ø 1200 mm
- Stahlteile beschichtet in RAL 7035, Lichtgrau
- zerlegte Anlieferung, einfache Montage

Bestell-Nr. ATR 120

€ 169,-

Tisch-Stuhl-Kombinationen

für 4 und 6 Personen

23
FP+



Tisch-Stuhl-Kombination

- 1 Allzwecktisch, rund, ø 1000 mm
- 4 Konferenzstühle, stapelbar

mit schwarzen Stuhlgestellen

Bestell-Nr. KTKS 1004

€ 269,-

mit verchromten Stuhlgestellen

Bestell-Nr. KTKC 1004

€ 299,-

Tisch-Stuhl-Kombination

- 1 Allzwecktisch, rund, ø 1200 mm
- 6 Konferenzstühle, stapelbar

mit schwarzen Stuhlgestellen

Bestell-Nr. KTKS 1206

€ 329,-

mit verchromten Stuhlgestellen

Bestell-Nr. KTKC 1206

€ 379,-



Tisch-Stuhl-Kombination

- 1 Allzwecktisch, 1200 × 800 mm
- 4 Konferenzstühle, stapelbar

mit schwarzen Stuhlgestellen

Bestell-Nr. KTKS 1284

€ 229,-

mit verchromten Stuhlgestellen

Bestell-Nr. KTKC 1284

€ 259,-

3
Jahre
Qualitätsgarantie

Tisch-Stuhl-Kombination

- 1 Allzwecktisch, 1600 × 800 mm
- 6 Konferenzstühle, stapelbar

mit schwarzen Stuhlgestellen

Bestell-Nr. KTKS 1686

€ 299,-

mit verchromten Stuhlgestellen

Bestell-Nr. KTKC 1686

€ 349,-



23 Klapptische und Trapezische

TP+

Klapptische

- Tischplatten kunststoffbeschichtet, Dekor Lichtgrau oder Buche
- Einklappbare FüÙe in T-Form aus verchromtem Vierkanthrohr
- Einfacher Aufbau, platzsparende Unterbringung
- in Länge 1200 und 1600 mm lieferbar
B x H: 800 x 750 mm

3
Jahre
Qualitätsgarantie



Ausführung in Lichtgrau

Länge 1200 mm
Bestell-Nr. KTI 1281

€ 159,-

Ausführung in Buchedekor

Länge 1200 mm
Bestell-Nr. KTI 1282

€ 159,-

Ausführung in Lichtgrau

Länge 1600 mm
Bestell-Nr. KTI 1681

€ 189,-

Ausführung in Buchedekor

Länge 1600 mm
Bestell-Nr. KTI 1682

€ 189,-



Trapez-Tische

- beliebig kombinierbar, in 3 Größen lieferbar
- FüÙe und Rahmen aus Vierkant-Stahlrohr, 30 x 30 mm
- Lackierung in RAL 7035, Lichtgrau
- Tischplatte 25 mm dick, hellgrau kunststoffbeschichtet mit stoÙfesten Umleimern, 3 mm stark
- Lieferung erfolgt zerlegt, einfache Montage

TAUROTRADE®
BETRIEBSEINRICHTUNGEN



Ausführung 1200 x 600 mm
Bestell-Nr. 461-412

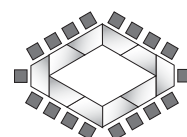
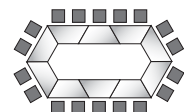
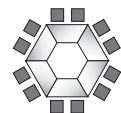
€ 119,-

Ausführung 1400 x 700 mm
Bestell-Nr. 461-414

€ 129,-

Ausführung 1600 x 800 mm
Bestell-Nr. 461-416

€ 139,-



Die perfekte Erstausrüstung!

Für Selbstständige, Start-up-Unternehmen oder zur einheitlichen Einrichtung von Büro-Arbeitsplätzen

Komplett-Angebot

Bestell-Nr. BUERO2005

€ **869,-**

TAUROTRADE®
BÜROEINRICHTUNGEN

3
Jahre
Qualitätsgarantie



Flügeltürschrank

Solide Stahlblechkonstruktion in Lichtgrau, RAL 7035. Mit 4 beschichteten Fachböden, Tragfähigkeit 50 kg (gleichmäßig verteilt). Türen mit zweiregeligem Zylinderschloss, in Drehbolzen gelagert.

Schreibtisch-Winkelkombination

Stabile Unterkonstruktion aus Stahl, pulverbeschichtet in Lichtgrau, RAL 7035. Füße mit Justierstopfen zur einfachen Selbstmontage. Solide Tischplatten, 25 mm dick, mit stoßfesten Umleimern aus Kunststoff. Eckplatte für Computer-Arbeitsplätze mit zusätzlichem Stützfuß für hohe Belastungen. Arbeitshöhe 750 mm.

bestehend aus:

- 1 Arbeitstisch 800 × 800 mm
- 1 Arbeitstisch 1200 × 800 mm
- 1 PC-Eckplatte 1250 × 1250 mm
- 1 Zusatzfuß für Eckplatte

Komfort-Bürostuhl

Mit hochwertiger Polsterung im Sitz- und Rückenbereich, 100% Synthetik, schwarz/grau. Höhenverstellung über Sicherheits-Gasdruckfeder. Mit CPT-System, d.h. Verstellung der Rückenlehne in Höhe, Tiefe und Neigung. Armlehnen aus schwarzem Kunststoff. Fußkreuz mit 5 Sicherheits-Doppelrollen.

- Sitzbreite ca. 460 mm
- Sitztiefe ca. 435-450 mm
- Sitzhöhe ca. 455-585 mm

2 Rollcontainer

Pulverbeschichtete Stahlblech-Konstruktionen, kugelgelagerte Schubladen mit Teleskopauszug (100%) und Zentralverschluss, auf 4 Lenkrollen aus Kunststoff mit Feststellern. H × B × T: 622 × 460 × 795 mm

Ausführung 1:

mit 3 Schubladen, Schubladenhöhe 153 mm

Ausführung 2:

mit 2 Schubladen, davon eine als Hängeregistratur

23 Schreibtisch-Kombinationen

beliebig zusammenstellbar

TP+

Winkel-Kombination 1

1200 / 800 mm

Bestell-Nr. 461-K1

Sonderpreis € **559,-**



Kombination 1:

- 1 Arbeitstisch 800 × 800 mm
- 1 Arbeitstisch 1200 × 800 mm
- 1 PC-Eckplatte 1250 × 1250 mm
- 1 Zusatzfuß für Eckplatte
- 1 Rollcontainer Ausführung 1
- 1 Rollcontainer Ausführung 2



Bürostuhl

Bestell-Nr. 43-BST2-P71

€ **119,-**

Schreibtisch-Kombinationen

Aus den Einzelkomponenten lassen sich für jede Raumsituation optimale Schreibtisch-Kombinationen zusammenstellen. Arbeitstische in 3 Abmessungen lassen sich beliebig untereinander oder in Kombination mit einer PC-Eckplatte verbinden. Einfache Selbstmontage!

Stabile Unterkonstruktion aus Stahl mit hochwertiger Pulverbeschichtung in Lichtgrau, RAL 7035. Füße mit Justierstopfen zum Ausgleich von Bodenunebenheiten. Solide Tischplatten, 25 mm dick, mit hellgrauer Kunststoffbeschichtung und stoßfesten Umliefern aus 3 mm starkem Kunststoff.

Eckplatte für Computer-Arbeitsplätze mit zusätzlichem Stützfuß für hohe Belastungen. Die Arbeitshöhe beträgt 750 mm.



Arbeitstische



800 × 800 mm
Bestell-Nr. 461-088
€ **89,-**

1200 × 800 mm
Bestell-Nr. 461-128
€ **109,-**

1600 × 800 mm
Bestell-Nr. 461-168
€ **139,-**



PC-Eckplatte

mit zusätzlichem Stützfuß für hohe Lasten

1250 × 1250 mm
Bestell-Nr. 461-122
€ **199,-**

TAUROTRADE®
BETRIEBSEINRICHTUNGEN

Winkel-Kombination 2

1600 / 1200 mm

Bestell-Nr. 461-K2

Sonderpreis € **579,-**

Kombination 2:

- 1 Arbeitstisch 1600 × 800 mm
- 1 Arbeitstisch 1200 × 800 mm
- 1 PC-Eckplatte 1250 × 1250 mm
- 1 Zusatzfuß
- 1 Rollcontainer Ausführung 1
- 1 Rollcontainer Ausführung 2



Bürostuhl

Bestell-Nr. 43-BST2-P71

€ **119,-**

Rollcontainer

Stahlblech-Konstruktion, kugelgelagerte Schubladen mit Teleskopauszug und Zentralverschluss, auf 4 Lenkrollen mit Feststellern. Pulverbeschichtung in Lichtgrau

Ausführung 1:

mit 3 Schubladen

Bestell-Nr. 461-RC3

€ **179,-**



Ausführung 2:

mit 2 Schubladen, eine als Hängeregistratur

Bestell-Nr. 461-RC2

€ **172,-**



Ausführung 3:

mit 3 Schubladen

Bestell-Nr. 461-RC5

€ **179,-**



Ausführung 4:

mit 2 Schubladen, eine als Hängeregistratur

Bestell-Nr. 461-RC4

€ **172,-**



H × B × T: 610 × 460 × 790 mm

H × B × T: 610 × 400 × 600 mm



Tisch-Serie C-Fuß Flex,
Dekor Ahorn

Tisch-Serie 4-Fuß Flex,
Dekor Buche

Neuer Griff

Schränke und Regale













Aus Dreischicht-Spanplatte mit Melaminharz-Beschichtung, durchgehende Ober- und Unterböden, Rückwand 3 mm eingenetzt. Böden verstellbar im Raster von 32 mm. Lieferung erfolgt als fertiger Korpus, Türen und Schubladen müssen nachträglich montiert werden.

Container

Aus Dreischichtspanplatte mit Melaminharz-Beschichtung, ABS-Umleimer 2 mm gerundet, Tiefe 600 mm, Kunststoffschubladen auf Teleskop-Kugelführungen mit Zentralverschluss und Auszugssperre, Materialschub mit Kleinteile-Ausfachung, verdeckte Doppellenkrollen.


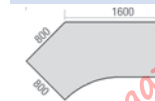
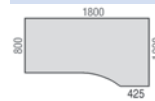
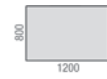
Tisch-Serie 4-Fuß Flex

Rundrohr-Traversengestell in 4-Fuß-Ausführung, Verkettungstische mit 3 Füßen für absolute Beinfreiheit. Arbeitshöhe 680-800 mm. Tischplatten aus beschichteter Dreischichtspanplatte 25 mm, ABS-Umleimer 3 mm gerundet. Gestell: Silber. Lieferung als Komplettbausatz!

1		Regal, schmal Breite: 400 mm Höhe: 1104 mm Tiefe: 400 mm	3 OH BRS 3 148,-	5		Flügeltürschrank Breite: 800 mm Höhe: 752 mm Tiefe: 420 mm	2 OH BFS 2 211,-	9		2 Schubkästen für Korpusbreite 800 mm	1 OH BSK 1 143,-
2		Regal, breit Breite: 800 mm Höhe: 1104 mm Tiefe: 400 mm	3 OH BRB 3 173,-	6		Flügeltürschrank Breite: 800 mm Höhe: 1104 mm Tiefe: 420 mm	3 OH BFS 3 249,-	10		Hängeregister für Korpusbreite 800 mm	1 OH BHR 1 139,-
3		Regal, schmal Breite: 400 mm Höhe: 2160 mm Tiefe: 400 mm	6 OH BRS 6 186,-	7		Flügeltürschrank Breite: 800 mm Höhe: 2160 mm Tiefe: 420 mm	6 OH abschließbar BFS 6 380,-	11		Flügeltürensatz für Korpusbreite 800 mm	2 OH BFT 2 68,-
4		Regal, breit Breite: 800 mm Höhe: 2160 mm Tiefe: 400 mm	6 OH BRB 6 237,-	8		Sideboard Breite: 2000 mm Höhe: 752 mm Tiefe: 400 mm	2 OH BSB 2 591,-	12		Aufsatzplatte schwebende Montage für Korpusbreite 800 mm	BAPL 38,-



Tisch-Komponenten



freistehend: FS
Verkettung links: VL
Verkettung rechts: VR
2-seitig: auf Anfrage

Serie 4-Fuß-Flex



Serie C-Fuß-Flex



Arbeits-tisch

Breite: 800 mm FS
Tiefe: 800 mm VL
VR

SAT01 FS 228,-
SAT01 VL 228,-
SAT01 VR 228,-

LAT01 FS 203,-
LAT01 VL 203,-
LAT01 VR 203,-

Arbeits-tisch

Breite: 1200 mm FS
Tiefe: 800 mm VL
VR

SAT02 FS 237,-
SAT02 VL 237,-
SAT02 VR 237,-

LAT02 FS 211,-
LAT02 VL 211,-
LAT02 VR 211,-

Arbeits-tisch

Breite: 1600 mm FS
Tiefe: 800 mm VL
VR

SAT03 FS 245,-
SAT03 VL 245,-
SAT03 VR 245,-

LAT03 FS 220,-
LAT03 VL 220,-
LAT03 VR 220,-

PC-Arbeits-tisch

Breite: 1800 mm FS
Tiefe: 1000 mm VL
VR

SAT04 FS 359,-
SAT04 VL 359,-
SAT04 VR 359,-

LAT04 FS 313,-
LAT04 VL 313,-
LAT04 VR 313,-

PC-Arbeits-tisch

Breite: 1800 mm FS
Tiefe: 1000 mm VL
VR

SAT05 FS 359,-
SAT05 VL 359,-
SAT05 VR 359,-

LAT05 FS 313,-
LAT05 VL 313,-
LAT05 VR 313,-

Arbeits-tisch 135°

Breite: 2166 mm FS
Tiefe: 1131 mm VL
VR

SAT06 FS 397,-
SAT06 VL 397,-
SAT06 VR 397,-

LAT06 FS 397,-
LAT06 VL 397,-
LAT06 VR 397,-

Arbeits-tisch 135°

Breite: 2166 mm FS
Tiefe: 1131 mm VL
VR

SAT07 FS 397,-
SAT07 VL 397,-
SAT07 VR 397,-

LAT07 FS 397,-
LAT07 VL 397,-
LAT07 VR 397,-

Verkettungs-zubehör



Volle-ckplatte

mit Stützfuß
Breite: 800 mm
Tiefe: 800 mm

SATV 01 169,-

LATV 01 169,-



Dreie-ckplatte

Breite: 800 mm
Tiefe: 800 mm

SATV 02 118,-

LATV 02 118,-



Fünfe-ckplatte

Breite: 1225 mm
Tiefe: 1225 mm

SATV 03 258,-

LATV 03 258,-

Sicht-blenden



Dekorplatte

Lochblech

für Arbeits-tische

Breite: 800 mm SATS 01 88,-
Breite: 1200 mm SATS 02 105,-
Breite: 1600 mm SATS 03 122,-

LATS 01 123,-
LATS 02 140,-
LATS 03 157,-

für Volle-ckplatte

SATS 04 176,-

LATS 04 246,-

für Dreie-ckplatte

SATS 05 105,-

LATS 05 132,-

für Fünfe-ckplatte

SATS 06 210,-

LATS 06 280,-

Bitte bei Bestellung Oberflächen-Dekor angeben!

Dekor Ahorn

Dekor Buche

Dekor Lichtgrau

Dekor Weiß

Tisch-Serie C-Fuß-Flex

Traversen-Gestell aus Rundrohr, Arbeitshöhe verstellbar von 680-820 mm, mit horizontalem Kabelkanal, inklusiv Sichtblenden. Arbeitsplatten aus Dreischichtspanplatte, melaminharzbeschichtet. Gestellfarbe: Silber.
Lieferung als Komplettbausatz, einfache Montage.

13		Anstellregal	2 OH
		Breite: 800 mm	
		Höhe: 720 mm	BAR 2
		Tiefe: 400 mm	169,-

14		Caddy mit 4 Rollen	
		Breite: 500 mm	
		Höhe: 1170 mm	BCA 3
		Tiefe: 450 mm	233,-

15		Rollcontainer, 3 Laden	
		Breite: 438 mm	
		Höhe: 566 mm	BRC 1
		Tiefe: 600 mm	276,-

16		Rollcontainer	
		mit Hängeregistratur und 1 Schublade	BRC 2
			276,-



LED-Leuchte MAULstorm

- extrem sparsam
- nur 20 % Energieverbrauch einer Glühbirne
- mit 48 LED, 6500 Kelvin, tageslichtweiß
- LED fest eingebaut, nicht austauschbar
- Energieeffizienzklasse „A“
- gewichteter Energieverbrauch 7 kWh/1000 h
- Arm und Leuchtenkopf aus Aluminium und Kunststoff
- Leuchtenkopf dreh- und neigbar
- in 3 Farbvarianten lieferbar

Lux	Lumen	Lebensdauer	Armlänge	Farbe	Bestell-Nr.	Preis
1500	420	15.000 h	ca. 40 cm	Bordeaux	LLS 28	59,-
1500	420	15.000 h	ca. 40 cm	Schwarz	LLS 90	59,-
1500	420	15.000 h	ca. 40 cm	Silber	LLS 95	59,-

LED-Leuchte MAULpure, dimmbar

- Beleuchtung im Fuß zeigt die Dimmstufe an
- mit 1 Hochleistungs-LED, 6000 Kelvin, tageslichtweiß
- LED fest eingebaut, nicht austauschbar
- 7-Stufen-Dimmer mit Touchfeld im Leuchtenfuß
- Energieeffizienzklasse „A“
- gewichteter Energieverbrauch 9 kWh/1000 h
- Arm und Lampenkopf aus Aluminium
- stabiler Standfuß mit Beschwerungseinlage
- Leuchtenkopf um 300° drehbar und 180° neigbar

Lux	Lumen	Lebensdauer	Armlänge	Farbe	Bestell-Nr.	Preis
2170	480	20.000 h	ca. 41 cm	Silber	LLP 95	89,-



LED-Leuchte MAULéclipse

- großer Aktionsradius durch langen Doppelarm aus Aluminium
- mit 48 LED, 6500 Kelvin, tageslichtweiß
- LED fest eingebaut, nicht austauschbar
- Energieeffizienzklasse „A“
- gewichteter Energieverbrauch 7 kWh/1000 h
- stabiler Fuß aus Kunststoff mit Beschwerungseinlage und schreibtischschonender Unterlage
- Leuchtenkopf dreh- und neigbar
- in 2 Farbvarianten lieferbar

Lux	Lumen	Lebensdauer	Armlänge	Farbe	Bestell-Nr.	Preis
1500	420	15.000 h	je 39 cm	Schwarz	LLE 90	95,-
1500	420	15.000 h	je 39 cm	Silber	LLE 95	95,-

Energiesparleuchten zur Arbeitsplatz- und Raumbelichtung

*** NEU ***



Energiesparleuchte MAULoffice

- professionelle Arbeitsplatzleuchte mit hoher Lichtqualität
- mit 20-Watt-Energiesparleuchtmittel, Sockel E 27, 2700 Kelvin, warmweiß
- Energieeffizienzklasse „A“
- gewichteter Energieverbrauch 20 kWh/1000 h
- Leuchtenkopf dreh- und neigbar
- stabiler Fuß aus Metall, drehbar, alternativ auch mit Klemmfuß zu befestigen bis 5,5 cm Plattendicke (Klemme im Lieferumfang)
- geeignet für Leuchtmittel der Effizienzklassen A+ bis B

Lux	Lumen	Lebensdauer	Armlänge	Farbe	Bestell-Nr.	Preis
1300	1160	10.000 h	je 41 cm	Silber	ELO 95	39,-

Energiesparleuchte MAULatelier

Ideal für Arbeiten in Laboren, Werkstätten, Büros und Ateliers

- mit 3 × 14-Watt-Energiesparleuchtstoffröhren, Sockel G5
- 6500 Kelvin, tageslichtweiß
- Energieeffizienzklasse „A+“
- gewichteter Energieverbrauch 16 kWh/1000 h
- mit elektronischem Vorschaltgerät für flackerfreies Einschalten, flackerfreies Licht, geringeren Stromverbrauch und längere Lebensdauer des Leuchtmittels
- robuster Metallarm, um 360° drehbar
- geeignet für Leuchtmittel der Effizienzklassen A++ bis B

Lux	Lumen	Lebensdauer	Armlänge	Farbe	Bestell-Nr.	Preis
2800	1250	8.000 h	je 40 cm	Weiß	ELA 02	109,-



Arbeitsplatzleuchten

spenden direktes Licht für die Arbeitsfläche und indirektes Licht zur Raumbelichtung (Verteilung je nach Ausführung)


- mit 2 bzw. 4 Energiesparleuchtmitteln, Sockel 2G11
- 4500 Kelvin, neutralweiß, Energieeffizienzklasse „A“
- gewichteter Energieverbrauch 61 kWh/1000 h
- stabile Säule aus Aluminium, Höhe 190 cm
- geeignet für Leuchtmittel der Effizienzklassen A+ bis B

MAULcenturi: 4 × 55 Watt, stufenlos dimmbar, Leuchtenkopf mit Lochraster nach oben (40 %), Streuscheibe nach unten (60 %)

MAULmaioris: 2 × 55 Watt, mit Acrylabdeckung nach oben (85 %), Lochraster und Streuscheibe nach unten (15 %)

MAULnaos: 2 × 55 Watt, mit Lochraster nach oben (40 %), Streuscheibe nach unten (60 %)

Lux	Lumen	Lebensdauer	Ausführung	Farbe	Bestell-Nr.	Preis
1900	4500	16.000 h	MAULcenturi	Silber	ALC 95	379,-
1670	4500	16.000 h	MAULmaioris	Silber	ALM 95	275,-
1250	4500	16.000 h	MAULnaos	Silber	ALN 95	275,-



platzsparende Aufstellung, da der Leuchtenfuß aufgrund der asymmetrischen Säulenmontage weit unter den Tisch geschoben werden kann!